



الرحلة السنوية الرابعة

يوليو ٢٠١٤

البعثة إلى المكسيك

داخل العدد

٢ تسلط الضوء على

التقنيات المتقدمة في
جراحات المخ لدى الأطفال

٣ تسلط الضوء على
تعميق جراحات المخ
في الكبار

٤ رسالة شخصية من
Dr. Quinones

٥ الإمدادات المتبرع بها
وتقدير من الرعاية

أشكركم على دعمكم الهائل

شكرًا لكم على دعمكم لبعثتنا لمكسيك لسنه الثالثة.

لقد سافرت في يوليو هذا إلى المكسيك في المستشفى في غوادالاخارا،
المكسيك.

مع كل من د. جورج جالو ومن جامعة جونز هوبكنز، د. مايكل لاوتون من
جامعة كاليفورنيا سان فرانسيسكو، إلى جانب العديد من
بإقبي أعضاء الفريق.

و هناك اجرينا خمس جراحات بالمخ إلى جانب لقاء العديد من الندوات
التعليمية لجراحي المخ والأعصاب بالمستشفى العام لمساعدتهم
على اكتساب الخبرة والتعامل مع المزيد من العمليات المعقدة.

بالإضافة إلى ذلك، تبرعنا باللعبة للاطفال إلى جانب المستشفى لتلزمات
والإمدادات الطبية الأساسية التي كانت المستشفى في أمس
الحاجة إليها.

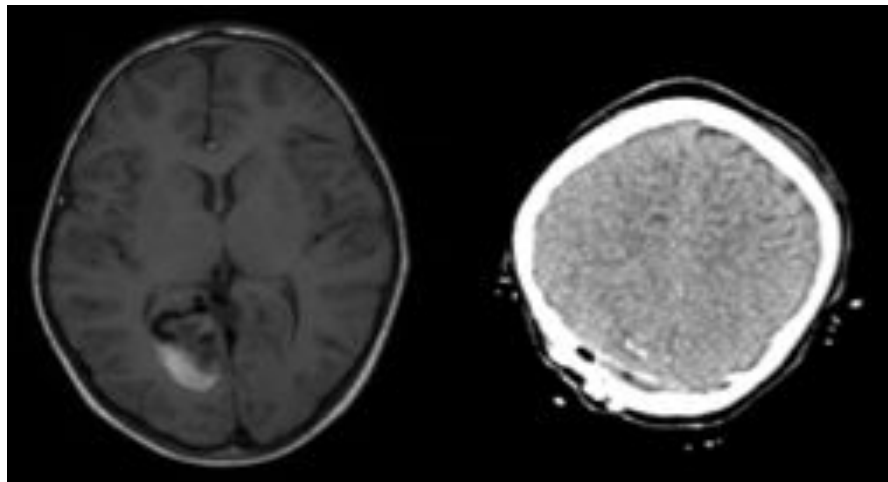


اكملنا جراحاتين
معقدتين
بالأمخ
لإلطفال

العملية الجراحية لاوليا كانت لطفلي بلغم من العمر تسع سنوات، والذي كان يشتكي من الصداع المفاجيء وفقدان الوعي.

وتم تشخيصه بتشوه شرياني وريدي، وقد اثبتت الدراسات ان هذا المرض يحدث عندما يكون هناك اتصال غير طبيعي بسبب تشابك الاوعية الدموية في الأمخ. ويمكن لهذه الاوعية الدموية ان تنفجرت بسبب ضرر دائم بالأمخ او الوفاة لا قدر الله.

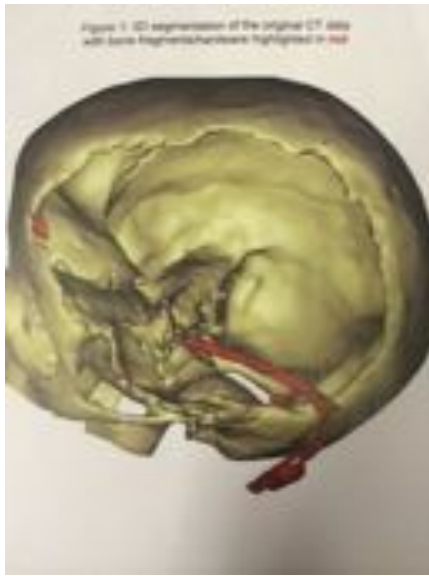
وتمت العملية الجراحية بنجاح، والان الطفل يتعافى دون اي عجز عصبي.



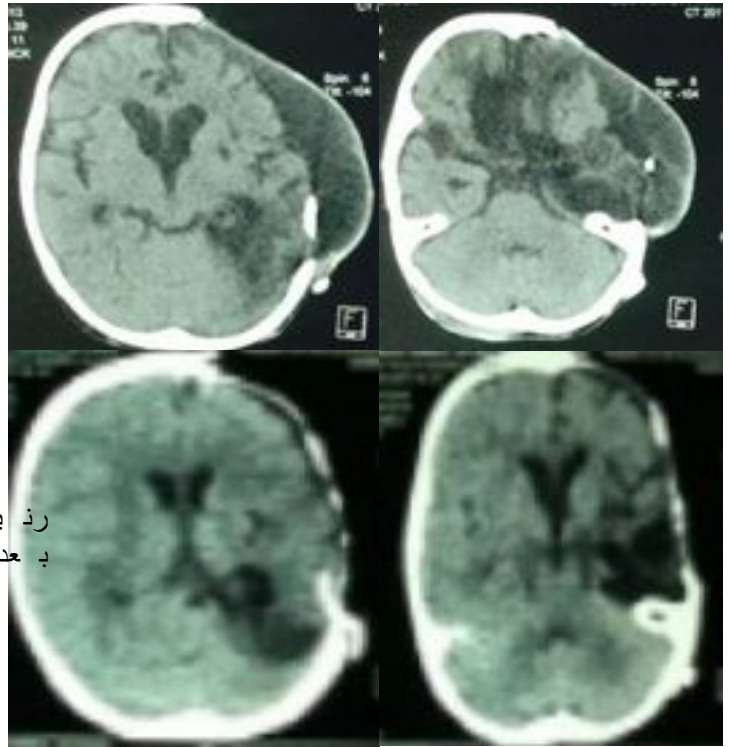
رنين مغناطيسي قبل
العملية

اشعه مقطعية بعد العملية

كانت العملية الجراحية الثانية لطفلي تبلغ الثانية من العمر والذي ازيلت جزء من جمجمته في السابق بسبب التورم الشديد الناتج عن اصابته في الجمجمة. تم عمل جمجمه اصطناعية والتي صُنعت خصيصاً لهذا الطفل ونُقلت من الولايات المتحدة. لقد حققنا نجاحاً باهراً، والآن الطفل يتعافى وسوف يتم نقله الى دار رعاية له للعناية به.



رؤية مغناطيسية قبل العملية



رؤية مغناطيسية بعد العملية

صوره ثلاثية الأبعاد لجمجمته
الطفلي قبل العملية

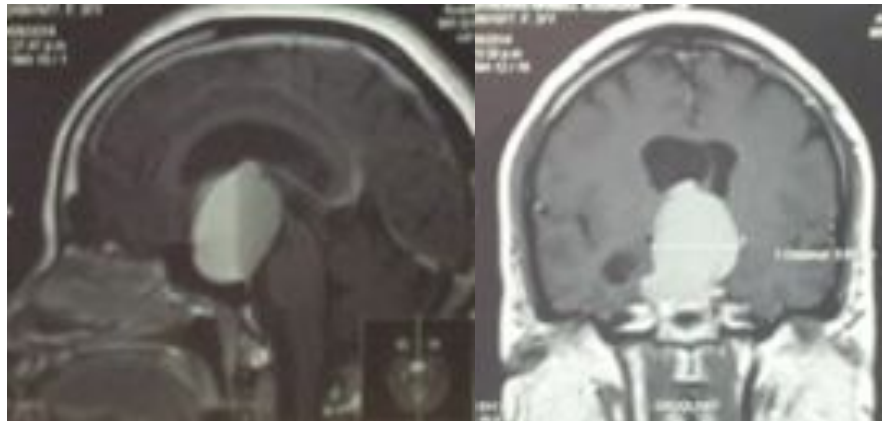
كل من العملية الثانية كانت ناجحة تين والأمريه ضد كاتاي ستريهان



أجريت ثلاث عمليات جراحية معهدة في المخ للكبار

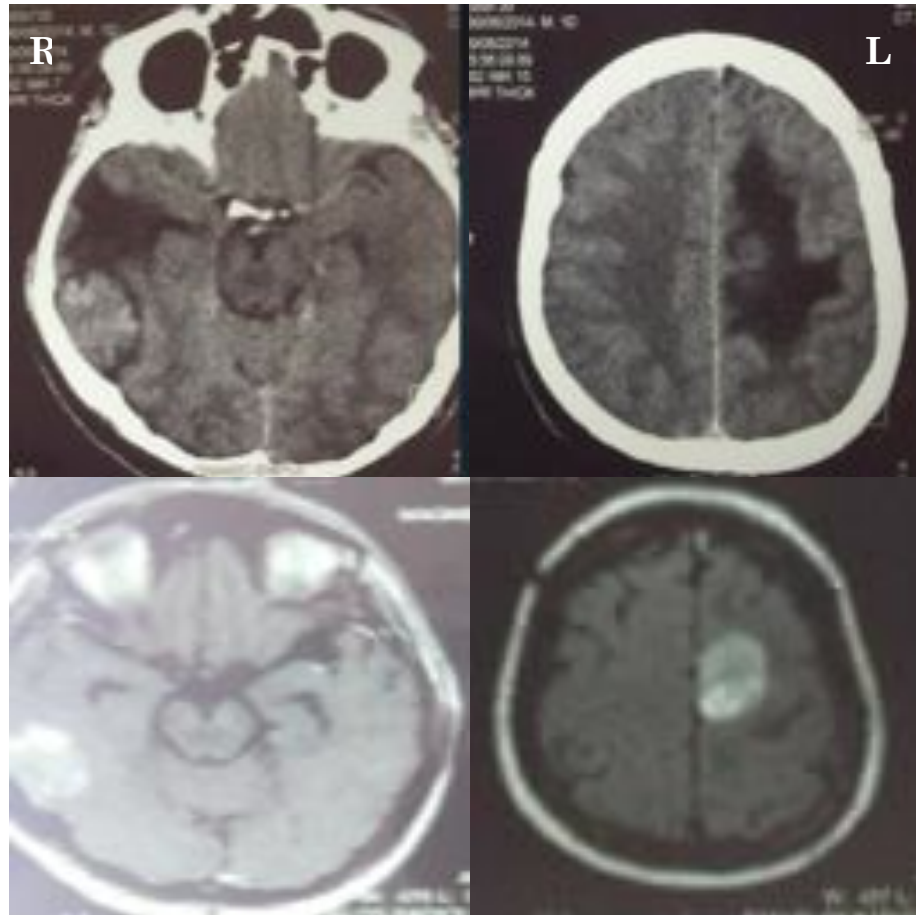
أجريت ثلاثة عمليات جراحية لمريض يبلغ من العمر ٦٦ عاماً والذي كان يعاني من تشوه شرياني وريدي، والذي ينجم عن تجمع غير طبيعي للأوعية الدموية مع الجدران الضعيفة. إن هذا المرض يمكن أن يسبب تلف كبيراً في المخ حيث إن الأوعية الدموية يمكن أن تنفجر وتسبب نزيفاً في المخ. وكان هدف الجراح إزالة هذا التشوه الشرياني الوريدي، مما يقلل من خطر النزيف.

الحالة الثانية كانت لسيدة تبلغ من العمر ٣٧ عاماً، وكانت تشكو من ورم بدائي الغدة النخامية. وتسبب هذا الورم بفقدان الإبصار في إحدى العينين. لذلك وجبت العملية لمنع تدهور الأعراض أكثر من ذلك. وتم بحمد الله إسداء اتصال الورم كلياً.



رناين مغناطيسي ماقبل العملية والذي يوضح منطقة الورم

الحاله الـ ثلاثة كانت لرجل في الـ ٣٩ من العمر وكان يـ عازي من عدة اورام بـ الامخ الـاتي انـ نقلت من الورم الـاولي في الرئه. حيث ان الـاورام تقع في اماكن مختلفه من الامخ, كان هناك عمليات ان من فصلتان. الـعملية الـاولى كانت على جانب واحد لا تستهدف الورم في هذه الجهة, بعد ذلك تم إعادته ضدبت وضعية المريض لإستهداف الورم الـاخر. و تم بـ حمد الله استئصال الـاورام كلياً.



الرنين الـمغناطيسي ماقبل الـعملية و الـذي يوضح اماكن الـاورام.

رسالة شخصية من Dr. Quinones

أصدقائي الأعزاء،

دعمكم السخي لدية تأثر هائل على الصحة العالمية. أولاً وقبل كل شيء، لقد وفقتنا في إعطاء الأمل للمرضى.

بالنسبة لنا هناك أهلية كبيرة لبناء جسور المعرفة بين المكسيك والولايات المتحدة.

إن الهدف من هذه الجسور هو نشر العلم والمعرفة التي يمكن ان يتفهم بها البلدين. لقد قدمت بعمل هذه البعثات الأكاديمية إلى المكسيك منذ عام ٢٠٠٦ وكان الهدف منها توطيد العلاقات وبناء المعرفة بين البلدين.

من الأشياء المذهلة في الطب هي ان لا يوجد حدود ولا حواجز، مما يسمح لنا بالالتقاء في بناء جسور المعرفة بالحدود.

إن هذه البعثات بالأخص لها مكانة عزيزة، لأننا نمد تمريين على نفس الهدف من نشر المعرفة وتوطيد العلاقات بيننا. منذ ٢٠٠٦ و ٢٠١١ عندما بدأنا هذه البعثات وأنا اسعى إليها لأنها الطريقة الذي أستطيع من خلاله ان أوفي حق المجتمع، خصيصاً للذين هم أقل حظاً.

دعمكم لنا ساعدنا في توطيد العلاقات وإنقاذ حياة كثير من الناس.

نشكركم من صميم قلوبنا. لقد شرفني العمل معكم في جعل العالم مكاناً أفضل وتقليل المعاناة التي يسببها المرض في حياتنا اليومية. إنني أتطلع إلى العمل معاً مرة أخرى في المستقبل قريباً.

مع احتراماتي

Dr. Alfredo Quinones-Hinojosa



شكراً جزيلاً لدعمكم !

- ❖ Johns Hopkins International
- ❖ Royal China Round Table (RCRT): Edouard Bergis, Patrick Chautard, Christian Gartner, Alberto Garrone, Lorenzo Guidi, Fabio Osta, Ben Riordan and supporters
- ❖ Stryker
- ❖ Integra
- ❖ Medwish
- ❖ SHARE
- ❖ Thieme
- ❖ Elsevier
- ❖ Christopher Bartlett
- ❖ Grace Garrett
- ❖ Diana Malacara and Jose Manuel Gómez



المواد المتبرع بها

- ❖ Medical Supplies
- ❖ Toys and art supplies for the pediatric wing
- ❖ Schmidek & Sweet: Operative Neurosurgical Techniques (20)
- ❖ Controversies in Neuro-Oncology (20)
- ❖ Monetary donation to Hospital Civil De Guadalajara

المزيد من المعلومات عن بعثتنا

<http://www.informador.com.mx/jalisco/2014/538315/6/doctor-q-reconstruye-craneo-de-menor-victima-de-maltrato.htm>

<http://www.informador.com.mx/jalisco/2014/538318/6/la-medicina-tambien-sirve-para-crear-puentes-doctor-q.htm>

<http://www.informador.com.mx/jalisco/2014/538234/6/arrancan-jornadas-altruistas-de-neurocirugia-en-hospital-civil.htm>

<http://www.mural.com/aplicacioneslibre/preacceso/articulo/default.aspx?id=287568&urlredirect=http%3A%2F%2Fwww.mural.com%2Faplicaciones%2Farticulo%2Fdefault.aspx%3Fid%3D287568>

<http://www.1070noticias.com.mx/realizan-cirujias-de-alta-especialidad-en-los-hospitales-civiles/>



Special thank you Suzanne Lawton and Christopher Louie for sharing your photos.